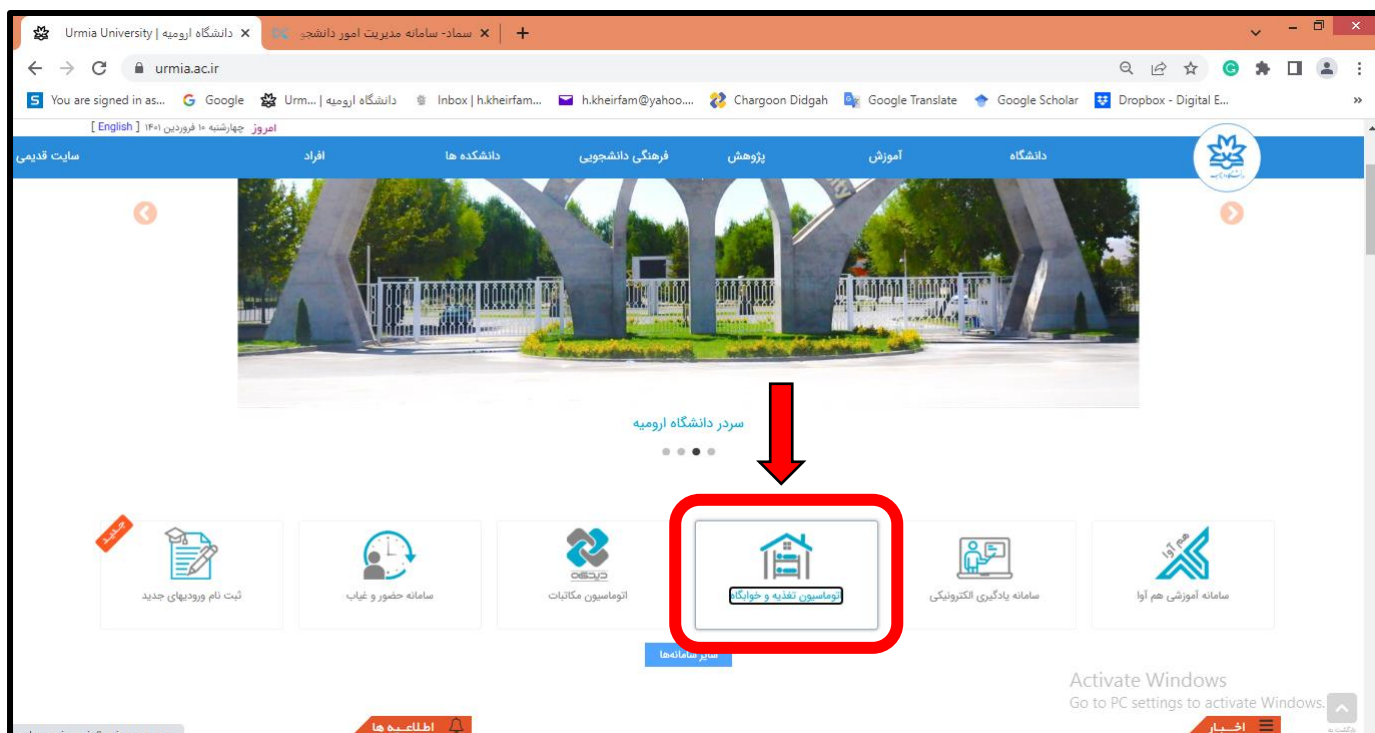
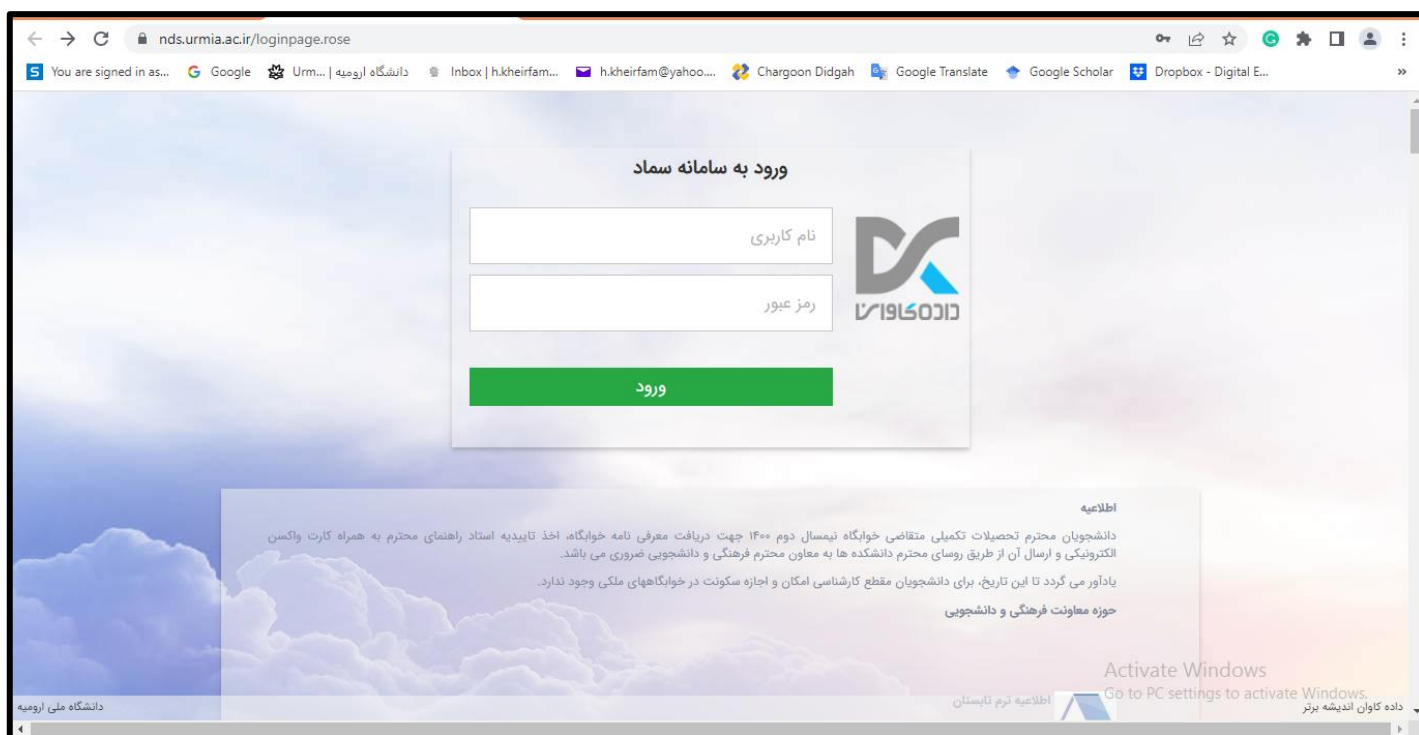


آموزش پیش‌ثبت‌نام خوابگاه در سامانه اتوماسیون تغذیه و خوابگاه دانشگاه ارومیه

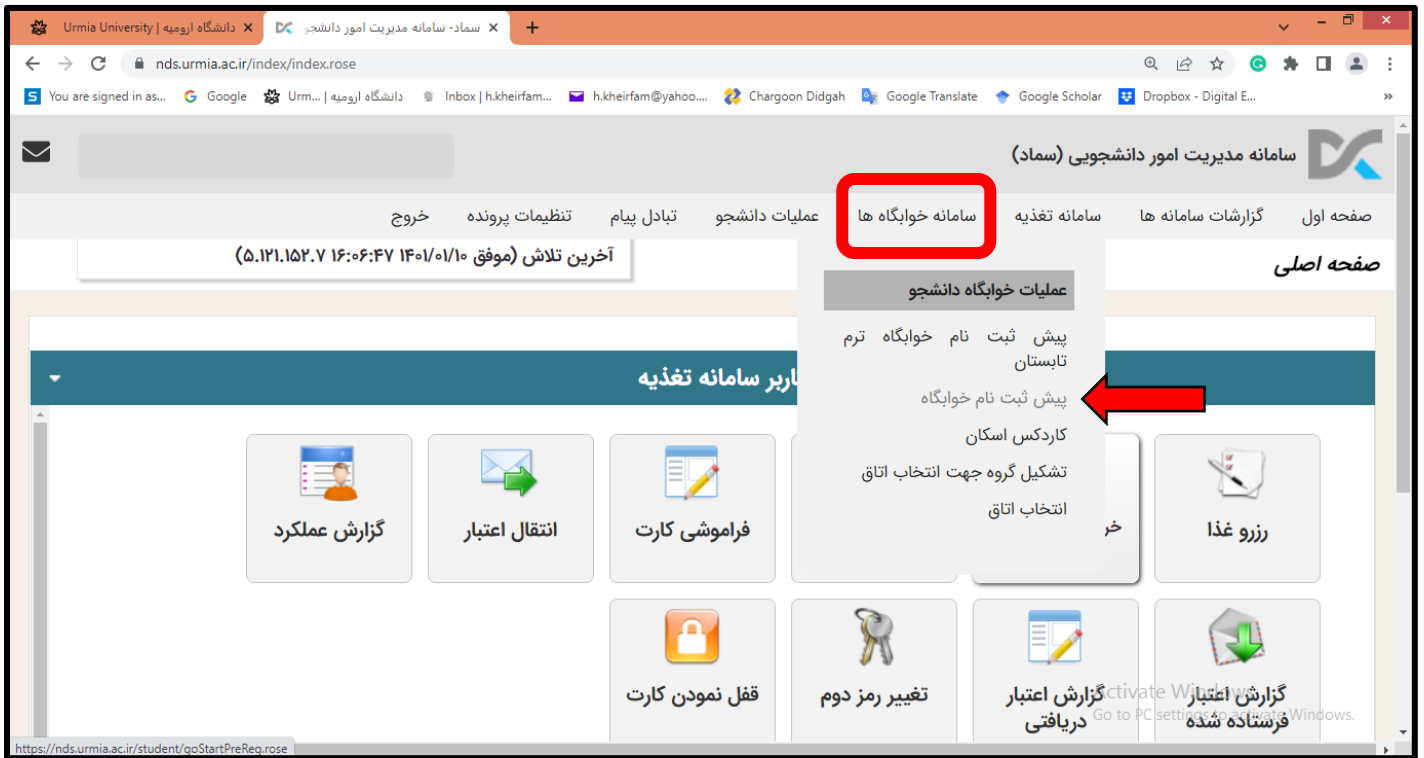
۱- ابتدای دانشجویی گرامی در صفحه اول سایت دانشگاه ارومیه وارد اتوماسیون تغذیه و خوابگاه (سماد) خواهد شد.



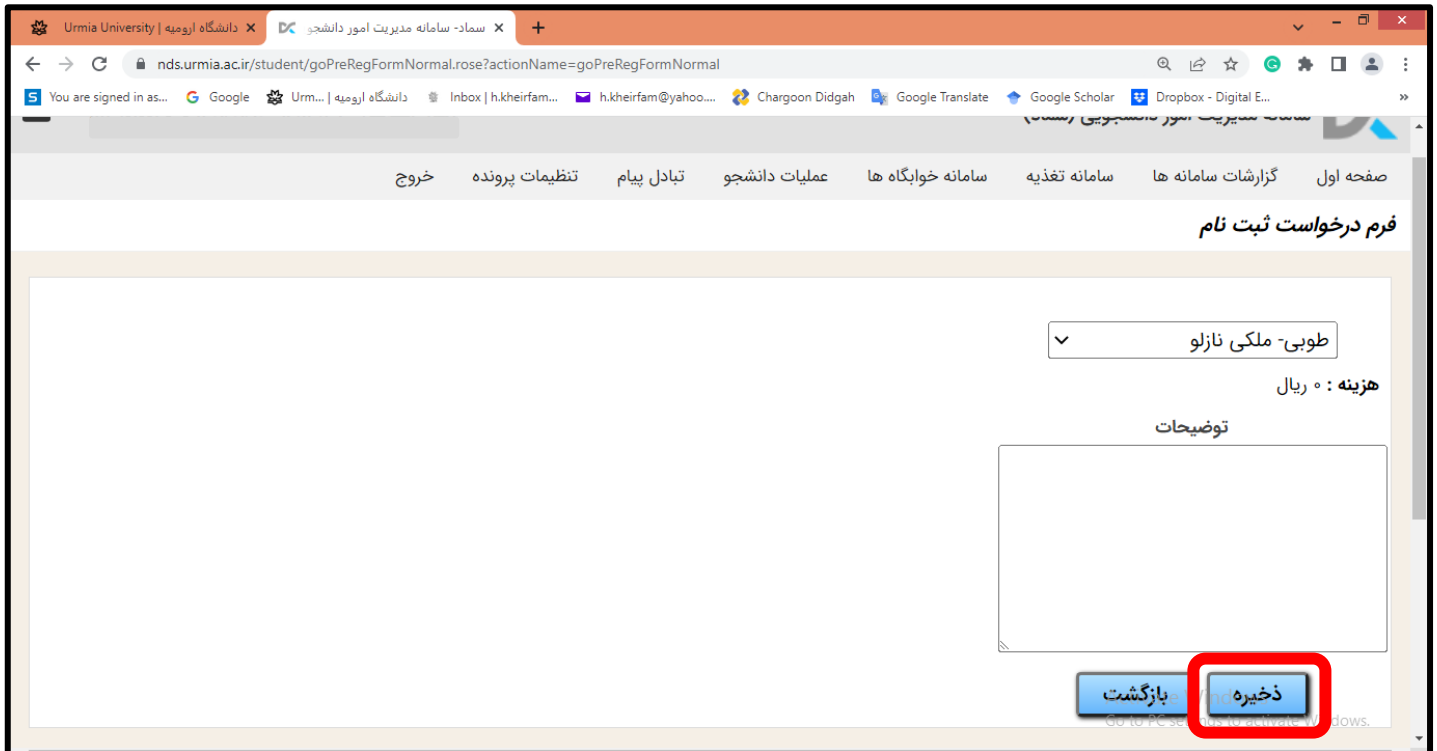
۲- دانشجویی گرامی با ورود شماره دانشجویی به‌عنوان نام کاربری و کدملی به‌عنوان رمز عبور وارد سامانه سماد خواهد شد.



۳- دانشجوی گرامی برای پیش ثبت نام خوابگاه از بخش **سامانه خوابگاه‌ها**، گزینه **پیش ثبت نام خوابگاه** را انتخاب خواهد کرد.



۴- در این مرحله برای دانشجویان بر اساس جنسیت/دانشکده/مقطع تحصیلی، خوابگاه پیش فرض مشخص شده و دانشجوی گرامی صرفاً گزینه **ذخیره** را انتخاب کرده و منتظر تأیید کارشناس محترم اداره امور خوابگاه‌ها (بین ۲۴ تا ۴۸ ساعت) خواهد ماند.



۵- در مرحله آخر و پس از تأیید پیش‌ثبت نام خوابگاه توسط کارشناس محترم، دانشجوی گرامی از بخش **سامانه خوابگاه‌ها**، گزینه **کاردکس اسکان** را انتخاب کرده و پس از ذخیره و پرینت آن، کاردکس اسکان را هنگام مراجعه حضوری، به سرپرست محترم خوابگاه مربوطه تحویل خواهد داد.

